エンジンストップタイマー

▶▶ エンジンポンプを使ってかん水を行っている方々に朗報です！

エンジンの始動は自分で行うが、
止めに行くのが面倒だ！
何とかならないか？

エンジンの停止を、ガソリンの量を
調節してガス欠で止まるようにしているが、
毎回毎回そんなことをしていられない。
何かいい方法はないか？

養液土耕をエンジンポンプで
行っているが、やはりエンジンの
停止だけは自動化したい！

生産者の皆様からこんな声を聞いていました。
そんな皆様のご要望に応えようと「エンジンストップタイマー AQET」を販売しています。
（サンホープ・アクアのオリジナルです。

ゼンマイタイマーを希望の時間に合わせてエンジンを始動させると、設定の時間が来たときに
エンジンが自動停止します。（連続運転の場合は、タイマーの位置を「ON」に合わせてください）

▶▶ 忙しい育苗時期などにエンジンを止めに行く手間が省けます！



奥行き 約 6cm　ケーブル長 50cm

エンジンストップタイマー「AQET-2」

タイマーのボックスは「防水ボックス」、
ゼンマイタイマーは「防水タイプ」を使用
しています。
設定時間は「最大 2 時間」となっています。
連続 ON もできます。

いろいろなところに応用できます。

使用例

難しい設定は一切ありません。
エンジンを停止させるレバーまたはボタンに接続されているケーブルに、エンジンストップ
タイマーのケーブルを接続するだけです。

今までに、ありそうで無かったタイマーです。

これで灌水はエンジンポンプを始動するだけ。もう、止めに行く手間と煩わしさはありません。

接続方法



エンジンポンプの自動停止、発電機の自動停止 . . .

エンジンポンプだけでなく、ガソリンエンジンのほとんどに取り付け可能です。
停止ボタンまたは停止レバーのあるエンジンで、スパークプラグへの電気の通電をアースしてエンジンを止める方式のものには取り付け可能です。

（ディーゼルエンジンは、通常圧縮を抜いてエンジンを止める方式ですので、残念ながら使用できません。）

※ご注意

- 連続運転のときは、タイマーを「ON」に合わせてください。
- エンジン始動の前にポンプのスイッチをONにして、タイマーをセットしてください。「0」の位置ではエンジンが始動しません。
- 2時間まで設定できますが、設定時間が短いとゼンマイの動力が不足します。
  必ず40分以上の位置まで回してから、設定したい位置まで戻してください。

フロートスイッチ連動型



ケーブル長 50cm
連動用ケーブル長 10m

エンジンストップタイマー「AQET-2-F」

標準タイプの機能に加えて、フロートスイッチ（液面リレー）への接続ができます。
貯水タンクの水位に応じたエンジン停止も必要な場合は、こちらのタイプが有効です。
フロートスイッチへの接続用ケーブルは、約10mのものが付属しています。

※フロートスイッチは別途ご用意ください

フロートスイッチの例

お問い合わせは・・・

有限会社 サンホープ・アクア

〒290-0255　千葉県市原市光風台 3-464
TEL: 0436-20-5225　FAX: 0436-20-5226　URL: www.sunhope-aqua.com　E-mail: info@sunhope-aqua.com